

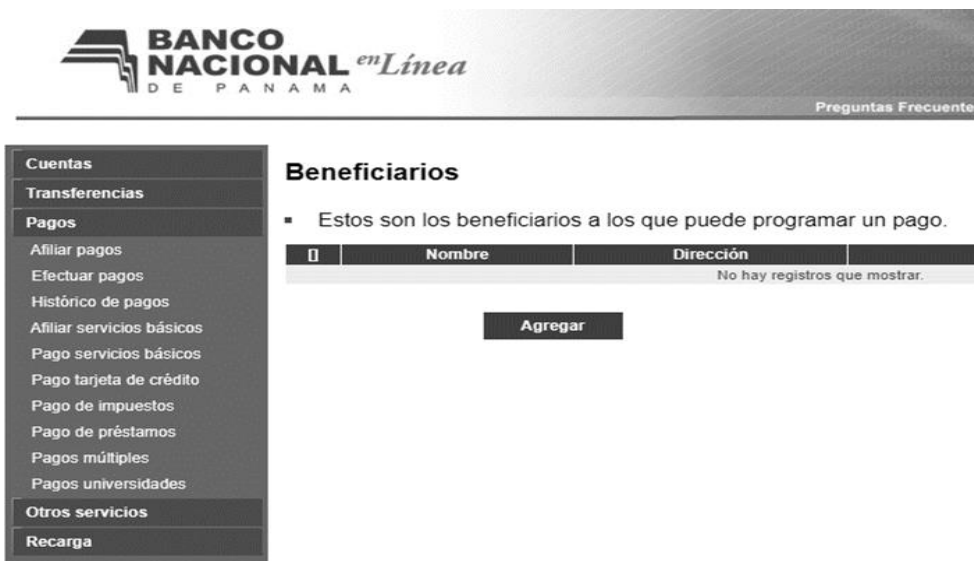
Instructivo de pagos por Banca en línea Banco Nacional

***Se debe subscribir el pago del servicio si es por primera vez:**

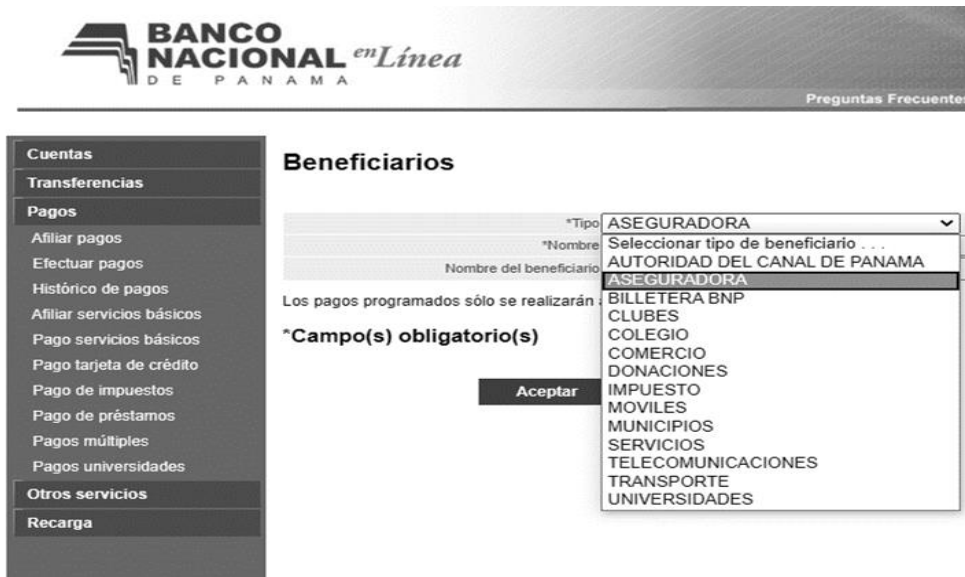
Paso 1: Ir a la opción de Pagos.

Paso 2: Afiliar pagos.

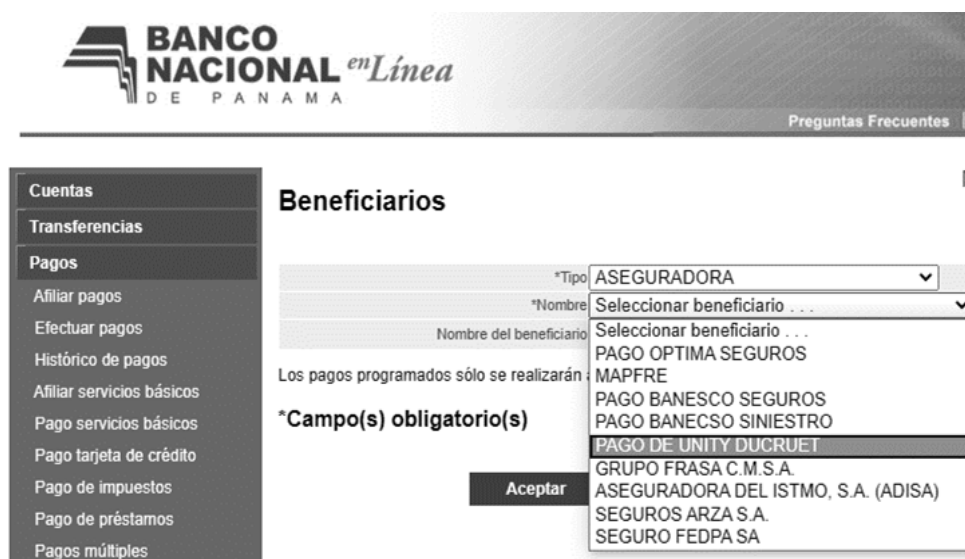
Paso 3: Dar clic en agregar.



Paso 4: En el recuadro de tipo debe seleccionar Aseguradora.



Paso 5: Seleccionar en Nombre Pago de Unity Ducruet.



Paso 6: Al escoger Pago de Unity Ducruet se despliegan los siguientes campos: Número de póliza y nombre del beneficiario.

Paso 7: Completar los espacios solicitador y aceptar.

(Todos estos pasos se deben realizar sólo la primera vez)

The screenshot shows the 'Beneficiarios' section of the online banking interface. On the left is a navigation menu with options like 'Cuentas', 'Transferencias', and 'Pagos'. The main area is titled 'Beneficiarios' and contains a form with the following fields: '*Tipo' (dropdown menu set to 'ASEGURADORA'), '*Nombre' (text field with 'PAGO DE UNITY DUCRUET'), '*Numero de Poliza' (text field), and 'Nombre del beneficiario' (text field). Below the form, there is a note: 'Los pagos programados sólo se realizarán a beneficiarios dentro de Panamá.' and a label '*Campo(s) obligatorio(s)'. At the bottom right of the form area is an 'Aceptar' button.

*Proceso de pago a servicio suscrito

Paso 1: Ir a la opción de Pagos.

Paso 2: Seleccionar efectuar pagos.

The screenshot shows the 'Efectuar pago' section of the online banking interface. The navigation menu on the left is the same as in the previous screenshot. The main area is titled 'Efectuar pago' and contains the following elements: a dropdown menu for 'Beneficiario' (set to 'Por favor seleccione Beneficiario'), a dropdown menu for 'Cuenta de débito' (set to 'Cuenta de Ahorro'), a note: 'Los pagos a esta entidad se realizan en línea. Por favor VERIFIQUE que los datos que se muestran "Aceptar".', a label '*Campo(s) obligatorio(s)', and an 'Aceptar' button.

Paso 3: Seleccionar Beneficiario = Pago de Unity Ducruet y se desplegarán otros cuadros y el que debe completar sería el monto a pagar.

The screenshot shows the 'Efectuar pago' section of the online banking interface, similar to the previous screenshot but with the 'Beneficiario' dropdown menu set to 'PAGO DE UNITY DUCRUET'. The form now includes additional fields: '*Numero de Poliza', '*Nombre', '*Saldo', '*Total', and '*Monto a Pagar'. The note and label '*Campo(s) obligatorio(s)' are still present, along with the 'Aceptar' button.

Paso 4: Seleccionar aceptar y se procesará su pago.